



Japan. Endless Discovery.

路線バスで行く! 山口県 観光ガイド



路線バスで行く！山口県観光マップ



目次	
A	唐戸市場 ……03
1	海響館
2	赤間神宮
B	長門湯本温泉 ……04
3	俵山温泉
4	元乃隅神社
C	秋芳洞 ……05
5	秋吉台
6	秋吉台サファリランド
D	とさわ公園 ……06
7	琴崎八幡宮
8	市街地彫刻散策コース
E	萩城下町 ……07
9	松下村塾
10	萩反射炉
F	湯田温泉 ……08
11	山口サビエル記念聖堂
12	瑠璃光寺五重塔
G	防府天満宮 ……09
13	毛利氏庭園
H	錦帯橋 ……10

凡例			
	在来線		空港
	新幹線		港湾
	在来線駅		温泉
	新幹線駅		

※このパンフレットの内容は、令和3年4月1日現在のものです。

A 唐戸市場 からといちば



食のプロはもちろんのこと、一般の人も気軽に利用できる卸売市場で、下関名産の河豚をはじめとする新鮮な食材を安く手に入れることができます。金・土(10:00~15:00)、日・祝日(8:00~15:00)には、市場内に海鮮屋台が登場するイベント「活きいき馬関街」が開催され、卸売業者が提供する新鮮なネタをふんだんに使用した握り寿司や海鮮丼、ふく汁等をその場で食することができます。



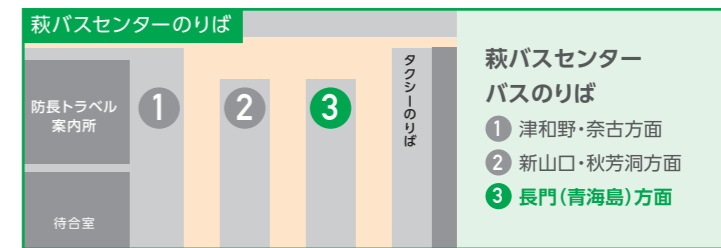
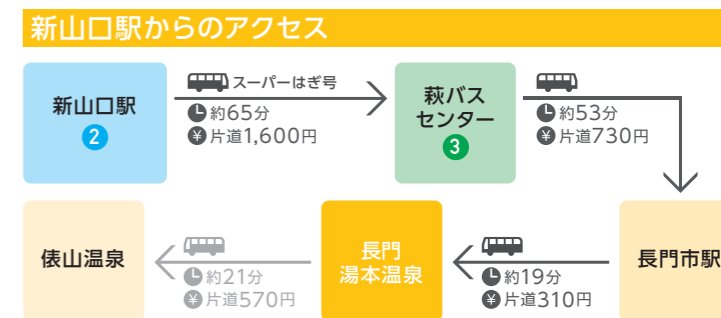
下関駅 バスターミナル

- ① 長府・小月方面
- ② 宇部・美祢・長門方面
- ③ 北浦(綾羅木・安岡)方面
- ④ 新下関方面・稗田・幡生線

B 長門湯本温泉 ながとゆもとおんせん



長門湯本温泉は、今から約600年前に発見された、県内で最も古い温泉です。ゲンジボタルが飛び交いカジカが鳴く清流音信(おとずれ)川のほとりに多くの宿が建ち並び、しっとりとした温泉情緒を漂わせています。



周辺観光地情報

① かいきょうかん 海響館



約550種35,000点の水族たちが展示されています。関門海峡を再現した瀬戸内海水槽はトンネル状で海底散策気分が味わえます。日本唯一のシロナガスクジラの全身骨格標本の他、下関名物フグ目魚類の展示種数は世界一です。

下関駅からのアクセス



② あかまじんぐう 赤間神宮



壇之浦の合戦で、二位の尼に抱かれて入水(じゅすい)された幼帝安徳天皇を祀った神社です。白壁に朱塗の水天門があり、境内には平家一門の墓、耳なし芳一の堂や、貴重な資料を展示した宝物殿などもあります。

下関駅からのアクセス



周辺観光地情報

③ たわらやま おんせん 俵山温泉



千年以上の歴史を持つ、閑静な湯治湯として知られる温泉で、国民保養温泉および国民保健温泉に指定されています。薬師如来の化身である白猿が発見したという伝説がある、日本有数の強アルカリ泉が特徴です。

下関駅からのアクセス



④ もとのすみじんじや 元乃隅神社



アメリカのテレビ局、CNNが発表した「日本の最も美しい場所31」に選出され、有名になった絶景スポットです。123基の鳥居が、100m以上にわたって並ぶ景色は圧巻です。高さ約6mの大鳥居上部にある賽銭箱に賽銭を投げ入れることができたら願い事が叶うと言われています。

新山口駅からのアクセス



◎ 秋芳洞 あきよしどう



国の特別天然記念物。秋吉台の山麓にある東洋屈指の大鍾乳洞です。洞口の高さ24m、横巾8mに達し、洞内の最も広いところが幅200m、天井の最も高いところは80mに達しています。一般観光ルートは約1kmまでですが、総延長は約10kmといわれています。洞内の気温は四季を通じて約17℃のため、年中快適に探勝できます。2005年11月 秋吉台地下水系がラムサール条約に登録されました。



新山口駅からのアクセス



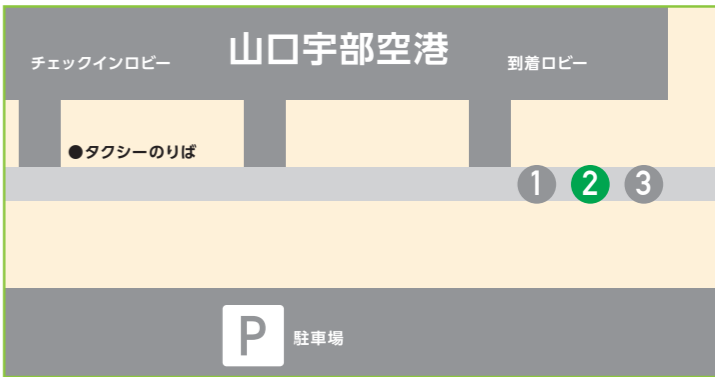
- 新山口駅 バスのりば
- ① 山口宇部空港・宇部方面
 - ② 秋芳洞・萩方面
 - ③ 防府・秋穂方面
 - ④ 湯田温泉・県庁・宮野方面
 - ⑤ 山口大学・県庁方面
 - ⑥ 長門方面

◎ ときわ公園 ときわこうえん



ときわ公園は、常盤湖を中心に広がる緑と花と彫刻に彩られた広さ189haの敷地を誇る総合公園です。山口県初の「登録記念物(名勝地関係)」、「さくら名所100選」等選ばれているほか、2016年には常盤湖が「世界かんがい施設遺産」に登録されました。春の桜をはじめ、ショウブやアジサイなど四季折々の花が楽しめ、ときわミュージアム 世界を旅する植物館、動物園、遊園地、UBEビエンナーレ彫刻の丘、石炭記念館などの魅力あふれる施設が勢揃いしています。

山口宇部空港からのアクセス



- 山口宇部空港 バスのりば
- ① 新山口駅方面
 - ② めぐりーな/宇部方面
 - ③ 下関駅行※シャトルタクシー



周辺観光地情報

あきよしだい ⑤ 秋吉台



国の特別天然記念物。美祿市中・東部に広がる日本最大のカルスト台地です。地表には無数の石灰岩柱とともに多数のドリーネが発達し、地下には秋芳洞、大正洞、景清洞などのほか多くの鍾乳洞があります。

秋芳洞からのアクセス



あきよしだい ⑥ 秋吉台サファリランド



サファリランドでは、ゾウやトラなどの大型動物が自然の中でのびのびと暮らしている様子を、園内専用のバスや、自家用車をそのまま乗り入れすることで、手軽に観察することができます。遊園地も併設しています。

秋芳洞からのアクセス



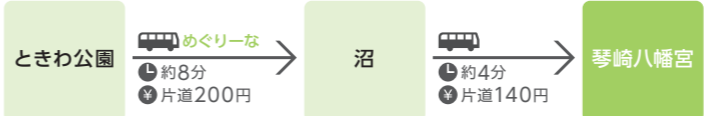
周辺観光地情報

ことざきはちまんぐう ⑦ 琴崎八幡宮



禁門の変で責任を取られたひとり、福原越後が1865年に祀られた神社。初詣や季節の祭などでは多くの市民で賑い、700種類以上の豊富なお守りがあることで有名です。

ときわ公園からのアクセス



しがいち ちょうこく さんさく ⑧ 市街地彫刻散策コース



宇部市の中心市街地に、人々の生活に溶け込むように点在する様々な彫刻。宇部新川駅から中心部まで、あちこちに点在する彫刻を見ながらのんびり散策ができます。

ときわ公園からのアクセス

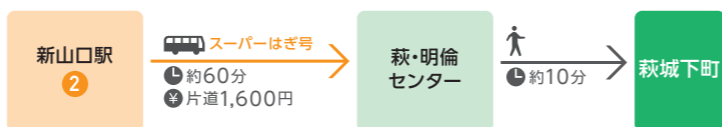


E 萩城下町 はぎじょうかまち



国指定史跡
1604年に毛利輝元が萩城を築いて以来、260年にわたって城下町として栄えた萩市は日本有数の史跡都市です。重厚な武家屋敷、夏みかんのぞく土塀やなまこ壁、鍵曲など、町並みには今なお城下町の風情が色濃く残っています。

新山口駅からのアクセス



- 新山口駅 バスのりば
- 1 山口宇部空港・宇部方面
 - 2 秋芳洞・萩方面
 - 3 防府・秋穂方面
 - 4 湯田温泉・県庁・宮野方面
 - 5 山口大学・県庁方面
 - 6 長門方面

F 湯田温泉 ゆだおんせん



湯田温泉(ゆだおんせん)「日本百名湯」
山口県の中心部に位置する湯田温泉は、山陽路随一の湯量を誇る温泉として古くからの歴史があります。泉質はアルカリ性単純温泉で、肌によく馴染むやわらかさが特徴です。傷ついた白狐が温泉に足をつけて、その傷を癒したと伝えられています。日本百名湯にも選ばれています。

新山口駅からのアクセス



- 新山口駅 バスのりば
- 1 山口宇部空港・宇部方面
 - 2 秋芳洞・萩方面
 - 3 防府・秋穂方面
 - 4 湯田温泉・県庁・宮野方面
 - 5 山口大学・県庁方面
 - 6 長門方面

周辺観光地情報

9 しょうかそんじゆく 松下村塾



世界文化遺産。江戸時代末期、吉田松陰が主宰し、子弟の教育訓育にあたった私塾です。江戸時代末期から明治時代初期にかけて日本の近代化に活躍した人々を多く輩出しています。

萩バスセンターからのアクセス

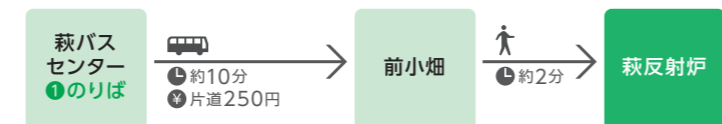


10 はぎはんしゃる 萩反射炉



世界文化遺産。西洋式の鉄製大砲の鑄造を目指した萩藩が1856年に建設した反射炉の遺跡です。反射炉とは大砲の鑄造に必要な金属溶解炉のことです。現在、高さ10.5mの煙突にあたる部分だけが残っています。

萩バスセンターからのアクセス



周辺観光地情報

11 やまぐち きねんせいどう 山口サビエル記念聖堂



1952年フランシスコ・サビエルの来山400年を記念して建てられたカトリック教会です。1998年4月に再建された現在の建物は、2本の高い塔を背負う斬新な形で、平和の鐘の音とともに市民に親しまれています。

湯田温泉(湯田温泉通)からのアクセス

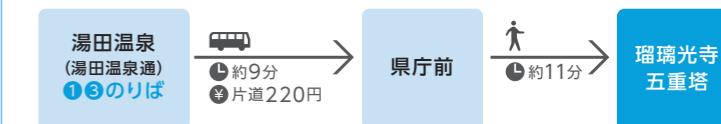


12 るりこうじごじゅうのとう 瑠璃光寺五重塔



日本三名塔の一つに数えられる瑠璃光寺五重塔は、1442年の建立です。檜皮葺屋根造りで高さ31.2mのこの塔は、1903年に国宝に指定されました。

湯田温泉(湯田温泉通)からのアクセス



G 防府天満宮 ほうふてんまんぐう



学問の神様としてあがめられている菅原道真を祀った「日本で最初の天満宮」です。京都の北野天満宮、福岡の太宰府天満宮とともに日本の三天神といわれています。道真は学問の神様であるため、ここで筆や受験のお守りを買う若い人たちの参拝も多く正月の3ヶ日には約30万人以上の人出があります。2月頃から梅の花が開き境内を飾ります。



防府駅からのアクセス

防府駅 てんじんぐち(北口) 2 → 防府天満宮

バス 約4分 片道170円

てんじんぐち(北口)のりば

- 1 山口・湯田方面
- 2 阿弥陀寺・大平山山麓駐車場
- 3 秋穂方面
- 4 戸田・徳山方面・高速バス

H 錦帯橋 さんたいきょう



国指定名勝
錦帯橋は、錦川の清流に架かるアーチ型五連の木橋で、日本三奇橋の一つです。1673年第三代岩国藩主吉川広嘉により創建されたもので、現在の橋は四代目にあたります。木と木の組合せによって支えられ、巻金とカスガイのほかは1本の釘も使われていません。国の名勝に指定され、4月29日の錦帯橋まつりでは大名行列が橋を渡り江戸時代をしのぶことができます。

岩国錦帯橋空港からのアクセス

岩国 錦帯橋 空港 → 岩国駅 1 → 錦帯橋

バス 約7分 片道200円

バス 約20分 片道300円

岩国駅 バスのりば

- 1 錦帯橋 新岩国駅方面
- 2 岩国医療センター 南岩国方面
- 3 和木・日の出町方面

バスきっぷうりば・バス待合所及び観光案内所

岩国駅

周辺観光地情報

13 毛利氏庭園



旧萩藩主毛利氏の庭園と邸宅で、あわせて国の名勝に指定されています。庭園は池を巡る回遊式で、四季折々の景観が楽しめます。邸宅は1916年に建てられた総ヒノキ造りの壮大な建築で、一部が博物館となっており、国宝や重要文化財などを所蔵・展示しています。



防府駅からのアクセス

防府駅 てんじんぐち(北口) 2のりば → 毛利本邸 入口 → 毛利氏 庭園

バス 約6分 片道210円

徒歩 約6分



山口県観光連盟が提供する外国人向けサービスで無料で利用可能です。24時間365日観光案内や通訳サービスを19ヶ国語で対応いたします。外国人旅行者だけでなく外国人旅行者との対応で困った際に、県民の方や県内事業者の方もサービス料無料でご利用いただけます。

※1 電話からは通話料がかかります / Skypeからは通話料がかかります
 ※2 英語 / 中国語 / 韓国語 / タイ語 / ベトナム語 / インドネシア語 / ポルトガル語 / スペイン語 / フランス語 / ロシア語 / ドイツ語 / イタリア語 / タガログ語 / ネパール語 / マレー語 / クメール語 / ミャンマー語 / モンゴル語 / シンハラ語
 ※ 国際電話やローミングでのご利用は・・・+81-83-902-6370

24時間 365日 対応

※1 サービス料 無料

※2 19ヶ国語 対応

お問い合わせ先 (一社)山口県観光連盟 TEL 083-924-0462



左のステッカーのある場所では 無料Wi-Fiがご利用できます

- ▼SSID
- Yamaguchi_Free_Wi-Fi
- Yamaguchi_Free_Wi-Fi_Premium
- Yamaguchi_Free_Wi-Fi_Plus

お問い合わせ先 山口県インバウンド推進室 TEL 083-933-3230

やまぐちFree Wi-Fiのサイト

http://choruru-wifi.jp



乗りやすく大変便利な 萩循環まあーるバス



使えるエリア



運行時間 (起点終点の停留所はいずれも萩市役所)

東回りコース (松蔭先生) 始発7:00~終発18:00
西回りコース (晋作くん) 始発7:00~終発18:00

やまぐちバスパスも使えます!

乗車券の種類	
1日乗車券	500円で1日乗り放題
2日間乗車券	700円で2日間乗り放題

乗車券の販売所	
○市役所総合案内	○萩市観光協会
○萩バスセンター	○東萩駅観光案内所
○市民病院売店	○まあーるバスの車内
○萩・明倫学舎	

この時間帯に、東回り・西回りともに、30分間隔で運行します。
※交通事情で遅れることがあります。

●1歳未満幼児は無料 ●1歳以上6歳未満幼児は、同伴者1人につき3人まで無料

1乗車につき
¥100



しものせき観光 1日フリー乗車券

下関観光はバスが便利! 乗り放題きっぷ発売中!!

使えるエリア



料金 大人730

発券場所

- 下関駅前バスきっぷ売場・・・7:30～
- 唐戸バスきっぷ売場・・・7:30～
- 下関駅観光案内所・新下関駅観光案内所
- 城下町長府定期券売場・・・10:00～

ご利用方法

- 販売窓口にて、ご利用になる日を1日ご指定の上、ご購入ください。
- ご利用可能区間がありますので、窓口でご確認ください。
(ご利用日はご購入当日から1ヶ月後まで指定可能です。)

2022年1月16日をもって
販売を終了いたしました。

海峡ゆめタワー



下関駅 海響館前 唐戸 赤間神宮前

下関駅

長府駅前

城下町長府

赤間神宮前

山口県から近隣都市へ。

高速バス情報

お得に旅する



山口県には、近隣都市につながる高速バスが多く存在します。高速バスは鉄道や飛行機と比較しても運賃が安く、乗り換えもなくスムーズに目的地までたどり着けます。
格安な運賃と快適な乗り心地で、目的地に到着するまでの時間を有効にご利用ください。

●…県内乗車バス停 ●…降車バス停 ※所要時間及び金額は、起点から終点までの目安です。

Go to Tokyo

東京

※やまぐちバスパス
使用不可



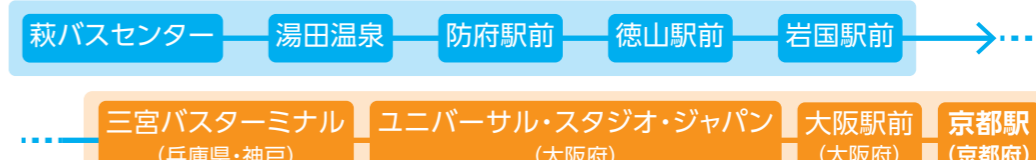
所要時間 約15時間15分 / 金額 ¥12,000~16,500



Go to Kyoto

京都
大阪

※やまぐちバスパス
使用不可



所要時間 約13時間25分 / 金額 ¥9,200~11,400



Go to Hiroshima

広島

やまぐちバスパス
PASS
使用可能



所要時間 約3時間40分 / 金額 ¥2,700

予約不要
時刻表はこちら



所要時間 約70分 / 金額 ¥950

予約不要
時刻表はこちら



Go to Fukuoka

福岡

※やまぐちバスパス
使用不可



所要時間 約4時間30分 / 金額 ¥2,000~3,400



所要時間 約4時間 / 金額 ¥3,200



所要時間 約100分 / 金額 ¥1,570 / ※一部の便

予約不要
時刻表はこちら



How to use bus バスの乗り方・降り方／バス乗車のマナー／ICカードの使い方 (ICカードステッカーを貼っているバスで利用できます)

バスの乗り方

STEP.1 ご乗車前

日本円のみご利用いただけます。
あらかじめ小銭をご用意いただくとスムーズにご利用いただけます。
(バス車内では、硬貨または千円札のみ両替できます。)



STEP.2 バス停で待つ

- 行き先と時刻表をバス停で確認してください。
バスが停車して扉が開くまで歩道からはみ出さないようご注意ください。
- バスが到着したら行先表示を確認してください。
- バスが目的地に停車するかわからない時は、運転手にお尋ねください。



バス前方行先表示



バス側面行先表示

STEP.3 バスに乗る

- 乗車口よりご乗車ください。
- 一列に並んで乗車してください。



- 整理券をお取りください。
整理券は降りる時に必要になります。
運賃は降りる時に支払います。



STEP.4 車内

車内事故防止の為、走行中は座席にお座り頂くか、お立ちになる場合はつり革・手すりを必ずお持ちになっください。



STEP.5 ご降車前

バス車内前方の運賃表示器に、降りるバス停名が表示され、車内放送でバス停が案内されます。

降りる時はお近くの降車ボタンを押してください。
※お知らせが無い場合、通過することがございます。

危険ですので、バスが完全に停車し、扉が開くまで座席に座ってお待ちください。



運賃表示器



降車ボタン

バスの降り方

STEP.6 運賃の確認

車内前方の運賃表示器と、お手元の整理券番号をご確認ください。
つり銭の必要のないようご注意ください。


整理券の番号と同じ番号の運賃をご確認ください
※この場合は 220 円



STEP.7 運賃のお支払い


運賃表示器と整理券番号を確認して、お金と整理券を運賃箱に入れてください。

※おつりは出ませんので、あらかじめ両替機で両替をお願いします。



両替機

車内での両替は、硬貨または千円札のみ対応しております。
2千円札以上の両替は出来ませんので、ご乗車前に千円札または硬貨をご用意ください。



STEP.8 バスを降りる

- お忘れ物のないよう、手荷物を今一度ご確認ください。
- 降車口よりお降りください。
- 足元に十分ご注意ください。また、お降りの際は走ってくる自転車等にご確認ください。
- バスを降りた後、道路に飛び出すのは危険ですのでやめましょう。



より快適にバスを利用できる ICカードの使い方 ICカードなら、2ステップで完了

● 乗る時

入口にある読取装置にタッチしてください。
整理券を取る必要はありません。



● 降りる時

出口にある読取装置にタッチしてください。
小銭の用意が不要。
カンタン・スピーディーに支払いができます。



残高不足でも大丈夫です。
バス車内でチャージ(入金)できます。
運転手が操作しますので、運転手にお声がけください。

⚠️ 必ずバスの停車中をお願いします。

※1 機器により表示箇所が異なります。
※2 1,000円単位でのチャージとなります。

外国人観光客向け山口県内バス共通乗り放題乗車券

Yamaguchi Bus Pass

このステッカーが
貼ってあるバスで
使えます



訪日外国人が山口県内観光地を訪れるため、山口県内一般路線バス全線と一部の都市間高速バス、空港連絡バス、コミュニティバスが1〜3日間乗り放題となる共通乗車券です。日本語、英語、中国語、韓国語を併記し、安心・安全でお得な乗車券となっています。

販売対象者 外国人観光客(留学生を含む)
※購入の際にパスポートの提示が必要です。※小人用はありません。

販売価格

有効期限	価格
1日/1DAY	2,000円
2日間/2DAY	4,000円
3日間/3DAY	5,000円

販売窓口

- 下関駅前バス切符売場
- 徳山駅バスチケット売場
- 新山口駅(北口)バスチケット売場
- 萩バスセンター
- 山口駅JRバスきっぷ売場
- 広島バスセンターチケット売場

ご購入方法

- ①各販売窓口において、購入申込書に必要事項を記入いただき、パスポートの確認(顔写真、氏名、国名(「日本国」以外)…)購入申込書との突合)をして発行いたします。
- ②バス表面に「使用開始日」と「有効期間(1 Day、2Day、3Day)と発売額」を押印します。
- ③バス表面右上に「販売窓口」ごとの通し番号を記載または押印します。

※発売当日から有効です。ただし、窓口では利用開始日前日から発行できます。

バスの乗降方法

- ①バスの後方のドアから乗車してください。
- ②降りたいバス停にバスが停車する前に降車ボタンを押してください。
- ③バス停に到着したら降車前に運転手にバスパスをご提示ください。
- ④前のドアより降車ください。

- 参加バス事業者/山口県バス協会会員(防長交通株式会社、サンデン交通株式会社、船木鉄道株式会社、宇部市交通局、ブルーライン交通株式会社、いわくにバス株式会社、中国ジェイアールバス株式会社)
- 適応路線/上記参加バス事業者が運行する山口県内バス路線(下記路線を含む)
 - ・山口宇部空港バス、岩国錦帯橋空港バス、スーパーはぎ号、指定高速バス(防長交通、いわくにバスの運行する広島バスセンター発着便)、指定コミュニティバス(山口市コミュニティバス、萩循環まあるバス)
 - ・防長交通については、島根県津和野町内路線を含みます。

バスロケーションシステムのご案内

バスロケーションシステム(バスロケ)とは、パソコンや携帯電話、スマートフォンなどで、バス停にあとどのくらいでバスが来るかがわかるシステムです。地図上から最寄りのバス停を探すことや時刻表を確認することもできます。

導入会社

- バスイット 防長交通、いわくにバス
- うべバスナビ 宇部市交通局
- もくいく サンデン交通
- くるけん 中国ジェイアールバス

バスイット



防長交通
いわくにバス

うべ バスナビ



宇部市交通局

もくいく



サンデン交通

くるけん



中国ジェイアールバス

お問い合わせ

公益社団法人 山口県バス協会

