



Japan. Endless Discovery.

坐专线巴士去玩吧!

山口市 观光导览



坐专线巴士去玩吧！山口县观光地图



目录	
A 唐户集市03
1 海响馆	
2 赤间神宫	
B 长门汤本温泉04
3 依山温泉	
4 元乃隅神社	
C 秋芳洞05
5 秋吉台	
6 秋吉台野生动物园	
D 常盘公园06
7 琴崎八幡宫	
8 中心城区雕刻观赏漫步路线	
E 萩城下町07
9 松下村塾	
10 萩反射炉	
F 汤田温泉08
11 山口沙勿略纪念教堂	
12 琉璃光寺五重塔	
G 防府天满宫09
13 毛利氏庭园	
H 锦带桥10

图例说明			
	既有铁道线		机场
	新干线		海港
	既有铁道线站点		温泉
	新干线站点		

※本手册刊载的是截至2021年4月1日的内容。

A 唐户集市



该批发市场不仅对饮食行业的专业人士开放，同时一般民众也能在此轻松地采购，人们在这里能以便宜实惠的价格买到下关特产的河豚和其他新鲜食材。在周五、周六(10:00~15:00)以及周日、国定假日(8:00~15:00)这些时间段，唐户集市还开展“生机勃勃马关街”活动，各大海鲜摊位陆续登场，届时人们能现场品尝摊主们用新鲜食材制作而成的寿司和海鲜盖饭、河豚汤等。



从下关站起始的交通指南



下关站巴士总站

- ① 长府、小月方向
- ② 宇部、美祢、长门方向
- ③ 北浦(绫罗木、安冈)方向
- ④ 新下关方向、稗田、幡生线

周边观光景点信息

① 海响馆



馆内展示有约550种35000只水生生物。还原了关门海峡的濑户内海水箱呈隧道状，人们可漫步其中，仿若置身海底世界。馆内不仅展有日本国内唯一的蓝鲸全身骨骼标本，下关特产鲑形目鱼类的展出种数傲居世界第一。

从下关站起始的交通指南



② 赤间神宫



神社祭祀着在坛之浦战役中被两位尼姑抱着投河自尽的年幼帝王安德天皇。神社四面白墙，上方是涂成朱红色的水天門，院内有平家一門的墓碑，(没耳朵)芳一堂以及展示着贵重资料的宝物殿等。

从下关站起始的交通指南



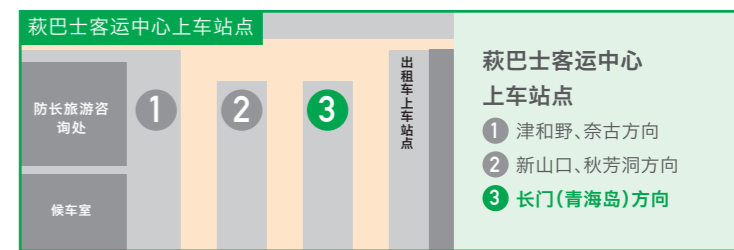
B 长门汤本温泉



长门汤本温泉发现于距今约600年前，是县内历史最为悠久的温泉。源氏萤火虫漫天飞舞，鳅鱼在河水中吟唱，清澈的音信川河边依次排列着众多民宿，处处洋溢着满满的温泉情趣。



从新山口站起始的交通指南



周边观光景点信息

③ 依山温泉



该温泉有一千多年历史，作为闲适的疗养型温泉闻名遐迩，并被定为国民保养温泉及国民保健温泉。有传说是药师如来的化身——白猴发现了此地。该温泉的特点为这里是日本国内屈指可数的强碱性温泉。

从下关站起始的交通指南



④ 元乃隅神社



被美国CNN电视台选为《日本最美场所31》之一的，著名的绝佳景点。123座神社牌坊顺次排列长达100多米的景色堪称经典。据说如果能将香钱投入6米多高的大牌坊上方的功德箱，则能心想事成。

从新山口站起始的交通指南



© 秋芳洞



国家的特殊天然纪念物。位于秋吉台山脚的东方为数不多的大型钟乳洞。洞口高24米，宽幅达到8米，洞内最宽的地方有200米，天花板最高处达到80米。普通的观光线路只走到约1千米深，但洞内全长据说达到约1万米。因洞内温度四季维持在约17℃，故整年都适合游玩，舒适无比。2005年11月秋吉台地下水系登录拉姆萨尔公约。



从新山口站起始的交通指南



新山口站 巴士上车站点

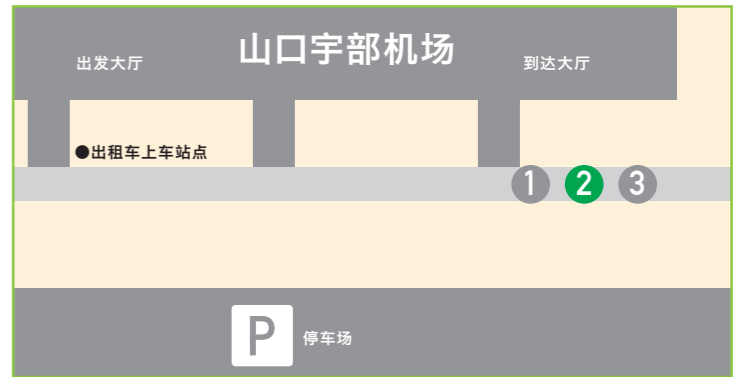
- 1 山口宇部机场·宇部方向
- 2 秋吉洞·萩方向
- 3 防府·秋穗方向
- 4 汤田温泉·县厅·宫野方向
- 5 山口大学、县厅方向
- 6 長門方面

D 常盘公园



常盘公园是被树木花朵及雕刻所点缀、以常盘湖为中心向外扩展的占地189公顷的综合公园。该公园不仅是山口县第一个入选“登录纪念物(名胜地相关)”、“樱花名胜100选”的景点，2016年常盘湖还被登录到“世界灌溉设施遗产”中。除了春季的樱花，还能欣赏到菖蒲和绣球花等四季应时鲜花。园内还有常盘博物馆、可纵览全球风光的植物馆、动物园、游乐园、UBE双年展雕刻之丘、煤炭纪念馆等极具魅力的设施。

从山口宇部机场起始的交通指南



山口宇部机场 巴士上车站点

- 1 新山口站方向
- 2 Meguriina/宇部方向
- 3 下关站方向 ※穿梭出租车



周边观光景点信息

5 秋吉台



国家的特殊天然纪念物。横跨美祿市中部及东部，是日本最大的喀斯特高地。地表有无数的柱状石灰岩及石灰坑，地下有秋芳洞、大正洞、景清洞及许多其它钟乳洞。

从秋芳洞起始的交通指南



6 秋吉台野生动物园



在野生动物园，您可乘坐园内的专用巴士或直接驾驶私家车，轻而易举地近距离观察大象和老虎等大型动物在大自然中悠然自得的生活状态。园内还建有游乐场。

从秋芳洞起始的交通指南



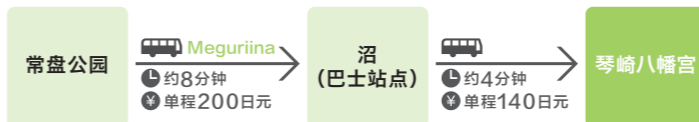
周边观光景点信息

7 琴崎八幡宫



1865年，禁门之变中被追究责任的福原越后被供奉在该神社。每年新年的首次神社参拜以及各类季节性祭典时总是人山人海、十分热闹，这里因有700多种护身符而声名大噪。

从常盘公园起始的交通指南



8 中心城区雕刻观赏漫步路线



散布于宇部市中心城区各处的、形形色色的雕刻充分融入人们的生活。从宇部新川站到市中心，随处可见各种雕刻，人们可边欣赏雕刻边悠闲地街头漫步。

从常盘公园起始的交通指南



E 萩城下町



国家指定历史遗迹
自1604年毛利辉元修筑萩城以来，260年间，萩市作为城下街(以大居城为中心的市街)繁荣发展，是日本屈指可数的历史名城。至今保留着沉稳的武士宅邸、夏橙探出枝头的土墙和海参花纹墙壁，以及为扰乱敌人视线而修建的呈直角弯曲的道路等，城市中依旧透露着浓重的城下街风趣。

从新山口站起始的交通指南



- 新山口站 巴士上车站点
- 1 山口宇部机场·宇部方向
 - 2 秋吉洞·萩方向
 - 3 防府·秋穗方向
 - 4 汤田温泉·县厅·宫野方向
 - 5 山口大学·县厅方向
 - 6 長門方面

周边观光景点信息

9 松下村塾



世界文化遗产。江户时代末期由吉田松阴主持，以教育、训导年轻人为目的的私塾。从江户时代末期到明治时代初期，这里诞生了无数活跃在日本近代化舞台的人才。

从萩巴士客运中心起始的交通方式

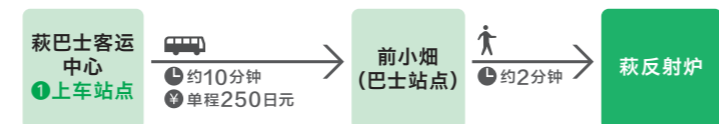


10 萩反射炉



世界文化遗产。由致力于铸造西洋铁质大炮的萩藩氏族于1856年建造的反射炉遗迹。反射炉是用于熔解铸造大炮所需金属的熔解炉。现在只有10.5米高的烟囱基底部分尚且残留。

从萩巴士客运中心起始的交通方式



F 汤田温泉



汤田温泉“日本百家名温泉”
位于山口县中心位置的汤田温泉以山阳路首屈一指的温泉出水量为豪，具有悠久的历史。泉质为碱性淡温泉，亲肤温和的水质是其特色。据说受伤的白狐曾用温泉水治愈其受了伤脚。这里还被选为日本百家名温泉。

从新山口站起始的交通指南



- 新山口站 巴士上车站点
- 1 山口宇部机场·宇部方向
 - 2 秋吉洞·萩方向
 - 3 防府·秋穗方向
 - 4 汤田温泉·县厅·宫野方向
 - 5 山口大学·县厅方向
 - 6 長門方面

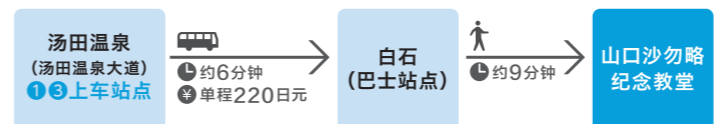
周边观光景点信息

11 山口沙勿略纪念教堂



为纪念圣方济·沙勿略来到山口县400周年，于1952年建造的天主教堂。教堂于1998年4月重建，目前教堂上方耸立着两座高塔，正以崭新的样貌，伴随着象征和平的钟声，为市民们所喜爱。

从汤田温泉(汤田温泉大道)起始的交通指南

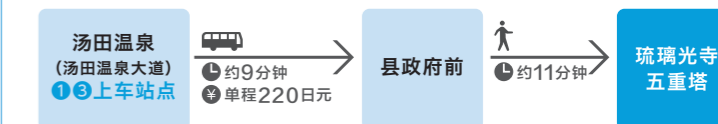


12 琉璃光寺五重塔



被誉为日本三大名塔之一的琉璃光寺五重塔始建于1442年。塔顶用桧木树皮修葺，塔高31.2米，1903年被定为国宝。

从汤田温泉(汤田温泉大道)起始的交通指南



G 防府天满宫



这里祭祀的是被尊奉为学问之神的菅原道真，是“日本最早的天满宫”。与京都的北野天满宫、福岡的太宰府天满宫并称为日本三大天神。由于道真是学问之神，前来参拜并购买笔和考试护符的年轻人非常多，新年期间的3天内约有30多万人前来。2月开始梅花盛开，将院内点缀得格外美丽。

从防府站起始的交通指南



- 天神口(北出入口)上车站点
- 1 山口、汤田方向
 - 2 阿弥陀寺、大平山山脚停车场
 - 3 秋穗方向
 - 4 户田、德山方向、高速巴士

周边观光景点信息

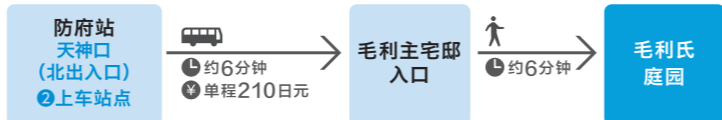
13 毛利氏庭园



旧萩藩主毛利氏的庭园和宅邸，整体被指定为国家名胜古迹。庭园是围绕着池塘而建的迂回式样，能欣赏四季更迭的美妙景致。宅邸是一栋建于1916年的周身全部由桧木搭建而成的宏伟建筑，目前其一部分作为博物馆，收藏并展览国宝及重要文化财产等。



从防府站起始的交通指南



H 锦带桥



国家指定名胜古迹
锦带桥是架在锦川清溪上方的由五个拱形连接而成的木桥，是日本三大奇桥之一。1673年由第三代岩国藩主吉川广嘉创建，现在的桥已经是第四代了。桥身完全是由木头与木头相互组合支撑，除了矩尺和锯子之外未使用一根钉子。被指定为国家级名胜，每年4月29日的锦带桥祭典，会有大名队伍渡河的壮观场面，可身临其境地追忆江户时代。

从岩国锦带桥机场起始的交通指南



易搭乘超方便



萩环线Ma-ru巴士

可使用地区



运行时间 (起点终点均为萩市政府站)

东向环线 (松阴老师) 首班车7:00~末班车18:00
西向环线 (晋作君) 首班车7:00~末班车18:00

可以使用**山口巴士通票!**

车票的种类	
1日票	500日元1日内不限次数乘坐
2日票	700日元2日内不限次数乘坐

售票处	
○市政府综合咨询	○萩市观光协会
○萩巴士客运中心	○东萩站观光咨询处
○市民医院小卖部	○环线Ma-ru巴士车辆内部
○萩·明伦学舍	

乘坐一次花费
¥100



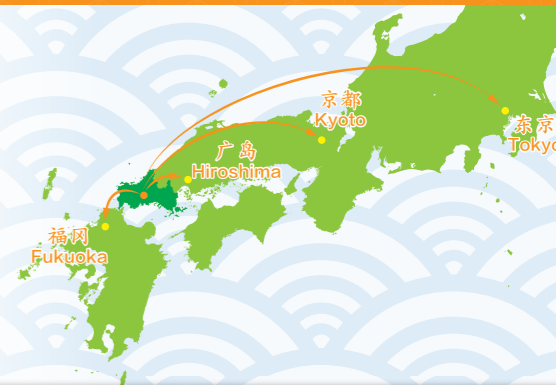
该时间段内东、西向环线均间隔30分钟发车。
 ※视路面交通情况,可能发生延误。

●1岁以下婴儿免费 ●一位成人最多可免费带领三位1-5岁儿童乘坐。

从山口县前往周边城市

高性价比旅游走起

高速巴士信息



山口县有许多可直达周边城市的高速巴士。与铁路和飞机相比,高速巴士费用相对便宜,且无需换乘可直达目的地。超低的票价,舒适的乘车体验,您可充分利用到达目的地之前的乘车时间。

●...县内上车站点 ●...下车站点 ※所需时间及金额为起点至终点的预估值。

Go to Tokyo

东京

※Yamaguchi Bus PASS
无法使用



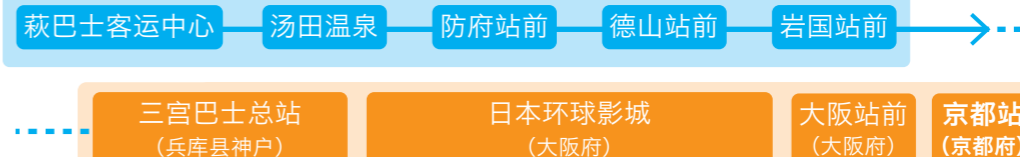
所需时间 约15小时15分钟 / 金额 ¥12,000~16,500



Go to Kyoto

京都 大阪

※Yamaguchi Bus PASS
无法使用



所需时间 约13小时25分钟 / 金额 ¥9,200~11,400



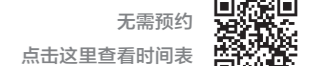
Go to Hiroshima

广岛

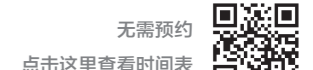
Yamaguchi Bus PASS



所需时间 约3小时40分钟 / 金额 ¥2,700



所需时间 约70分钟 / 金额 ¥950



Go to Fukuoka

福冈

※Yamaguchi Bus PASS
无法使用



所需时间 约4小时30分钟 / 金额 ¥2,000~3,400



所需时间 约4小时 / 金额 ¥3,200



所需时间 约100分钟 / 金额 ¥1,570 / ※只限部分巴士



巴士游下关好方便! 无限次乘坐车票发售中!!

下关观光 1日无限次搭乘票

可使用地区



价格 成人**730**

售票截至2022年1月16日

下关站



长府站前

城下町长府

唐户

赤间神宫前

海响馆前

下关站

下关站

售票点

- 下关站前巴士售票点 7:00~19:00
- 唐户巴士售票点 7:00~19:00
- 下关站观光咨询处、新下关站观光咨询处
- 城下町长府月票售票处 10:00~18:00 (※13:30~14:00为午休时间)

使用方法

- 购买车票时请在售票窗口, 指定“1天”的预定使用日。
- 车票有使用区间, 具体信息请问售票窗口工作人员。(使用日可以指定为自发售日起一个月之内的日期。)

海峡YUME TOWER



How to use bus 巴士上下车方式 / 巴士搭乘礼仪 / IC 交通卡使用方法 (贴有 IC 交通卡标记的巴士可以使用)

如何乘坐巴士

STEP.1 上车前

只接受日元支付。为确保顺利付费，请事先备好零钱。
(巴士内仅提供硬币和1千日元纸币兑换。)



STEP.2 在车站静待

- 请在巴士站确认车辆行驶方向和时刻表。巴士到站后，在车停稳开门之前请不要踏出人行道。
- 巴士到站后，请先确认车辆的终点站标识。
- 若您不清楚巴士是否经过您的目的地，请咨询驾驶员。



巴士车头上方的行进方向标识



巴士车身的行进方向标识

STEP.3 上车

- 请从上车门上车。
- 请依次排队上车。



- 因下车时需要号码牌，请提前取好号码牌。下车时支付车费。



STEP.4 车内

为避免车厢内发生事故，车辆行驶过程中请在座位上坐好，站立的乘客请务必拉好吊环或扶手。



STEP.5 下车前

巴士车厢前方的车费显示器会显示将要停车的站点名，车内广播也会播报相关站点信息。下车时请提前按附近的下车按钮。
※未按下下车按钮时，车辆可能会直接通过站点。

车辆行进过程危险，在车辆完全停止、车门打开之前请坐在座位上等待。



車費顯示器



下车按钮

巴士下车方式

STEP.6 确认车费

请注意确认车厢前方车费显示器信息和您的号码牌数字。请准备好零钱，避免找零。



请确认与号码牌数字对应的车费
※此时车费为 220 日元



STEP.7 支付车费

确认车费显示器和号码牌数字，将钱和号码牌投入车费箱。
※不找零，请提前用兑换机换好零钱。



兑换机

车厢内只可兑换硬币或1千日元纸币。因无法兑换2千日元以上的纸币，上车前请提前备好硬币或1千日元纸币。



- 1,000
- × 2,000
- × 5,000
- × 10,000

STEP.8 下车

- 下车前请检查您的随身携带物品，避免遗忘在车厢内。
- 请从下车门下车。
- 下车时请注意脚下及周围驶来的自行车等车辆。
- 往来车辆危险，下车后请不要跑到马路上。



更方便您乘坐巴士的IC交通卡使用方法 使用IC交通卡，只需要两个步骤

● 上车时

在上车门处的读取机读取IC交通卡。
不需要拿取号码牌



显示交通卡余额。*1

● 下车时

在下车口的读取机读取IC交通卡。
无需准备零钱。
轻松、快捷地完成付款。



显示交通卡余额。*1

余额不够也没关系。巴士内可以充值。
由司机操作，需要充值时请知会司机。*2

⚠ 请务必在停车期间中知会司机。

*1 显示位置因设备而异。
*2 充值以1,000日元为单位

面向国外游客山口县内不限次巴士通票

Yamaguchi Bus Pass

贴有该
标签的巴士
均可使用



为方便国外游客来山口县游览观光, 推出1~3日不限次乘坐的巴士通票, 可用于山口县内所有普通线路巴士、部分城际高速巴士、机场接送机巴士及当地巴士。车票上同时有日文、英文、中文、韩文说明, 是游客可放心使用的高性价比车票。

销售对象 外国游客(含留学生) ※购买时需提供护照。※不提供儿童票。

售价	
有效期	价格
1DAY	2,000YEN
2DAYS	4,000YEN
3DAYS	5,000YEN

售票窗口

- 下关站前巴士售票厅
- 山口站JR巴士售票处
- 萩巴士客运中心
- 新山口站(北口)巴士售票厅
- 德山站巴士售票厅
- 广岛巴士客运中心售票厅

购买方法

- ①请前往各售票点填写购买申请书, 售票点在确认护照信息(头像照片、姓名、国籍(“日本”以外)……与购买申请书是否相符)之后售出车票。
- ②在PASS卡(通票)正面盖上相应的“使用起始日”和“有效期(1日、2日、3日)以及售价”。
- ③PASS卡正面右上角写上或印上相应“售票窗口”的专属编号。

※发售当天起有效。同时, 售票窗口可售卖翌日票。

巴士的乘坐方法

- ①请从巴士的后门上车。
- ②请在预定下车站到站前按下按钮。
- ③到站后请向司机提示巴士通票。
- ④请由前门下车。

●合作的巴士运营商 / 山口县巴士协会会员 (防长交通株式会社、SANDEN交通株式会社、船木铁道株式会社、宇部市交通局、BLUE LINE交通株式会社、Iwakuni Bus株式会社、中国JR Bus株式会社)

●适用线路 / 上述参与合作的巴士运营商旗下营运的山口县内巴士线路(含下述线路)
· 山口宇部机场大巴、岩国锦带桥机场大巴、Super萩号、指定的高速巴士(防长交通、Iwakuni Bus营运的广岛巴士客运中心出发到达班次)、指定的当地巴士(山口市当地巴士、萩环线 Ma-ru巴士)
· 防长交通包含岛根县津和野镇内相关线路。

巴士定位系统介绍

巴士定位系统(巴士定位)是一种可以通过电脑、手机、智能手机等了解巴士还有多久到达巴士站的系统。您也可以在地图上搜索最近的巴士站及查看时间表。

引进的运营商

- BUSit 防长交通株式会社、Iwakuni Bus株式会社
- UBE.BUS-NAVIGATION 宇部市交通局
- Mokuik SANDEN交通株式会社
- Kuruken 中国JR Bus株式会社

BUSit



防长交通株式会社
Iwakuni Bus株式会社

UBE.
BUS-
NAVIGATION



宇部市交通局

Mokuik



SANDEN交通株式会社

Kuruken



中国JR Bus株式会社

咨询机构

公益社团法人 山口县巴士协会

