



Japan. Endless Discovery.

搭乘固定路線巴士去玩吧!

山口縣 觀光導覽



搭乘固定路線巴士去玩吧! 山口縣觀光地圖



目錄	
A 唐戶集市03
1 海響館	
2 赤間神宮	
B 長門湯本溫泉04
3 依山溫泉	
4 元乃隅神社	
C 秋芳洞05
5 秋吉台	
6 秋吉台野生動物園	
D 常盤公園06
7 琴崎八幡宮	
8 中心城區雕刻觀賞漫步路線	
E 萩城下町07
9 松下村塾	
10 萩反射爐	
F 湯田溫泉08
11 山口沙勿略紀念教堂	
12 琉璃光寺五重塔	
G 防府天滿宮09
13 毛利氏庭園	
H 錦帶橋10

圖例說明			
	一般鐵道路線		機場
	新幹線		海港
	一般鐵道路線車站		溫泉
	新幹線車站		

※本手冊刊載的是截至2021年4月1日的內容。

A 唐戶集市



老饕是不用說的，一般民眾也能很輕鬆地利用批發市場，人們在這裡能以便宜實惠的價格買到下關特產的河魷和其他新鮮食材。週五、週六(10:00~15:00)和週日、國定假日(8:00~15:00)這些時段市場內還舉辦「生機勃勃馬關街」活動，各大海鮮攤位陸續登場，屆時人們能現場品嚐盤商批發業者們用大量新鮮食材製作而成的握壽司、海鮮蓋飯、河魷湯等，大快朵頤。



從下關站出發的交通指南



下關站巴士總站

- ① 長府、小月方向
- ② 宇部、美禰、長門方向
- ③ 北浦(綾羅木、安岡)方向
- ④ 新下關方向、稗田、幡生線

周邊觀光景點資訊

① 海響館



館內展示有約550種 35000 隻水生物。重現了關門海峽的瀨戶內海水箱呈隧道狀，漫步其中，仿若置身海底世界。館內不只展示有日本國內唯一的藍鯨全身骨骼標本，下關特產鮪形目魚類的展出種數傲居世界第一。

從下關站出發的交通指南



② 赤間神宮



神社祭祀著在壇之浦戰役中被兩位尼姑抱著投河自盡的年幼帝王安德天皇。神社四面白牆，上方是塗成朱紅色的水天門，院內有平家一門的墓碑，(沒耳朵)芳一堂以及展示著貴重資料的寶物殿等。

從下關站出發的交通指南



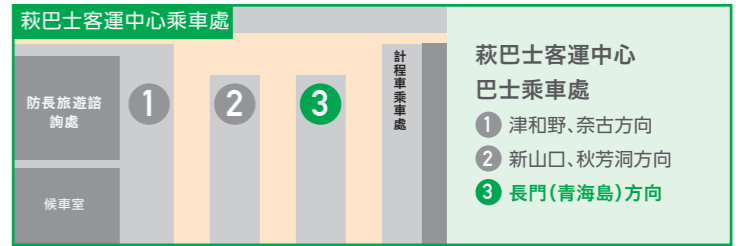

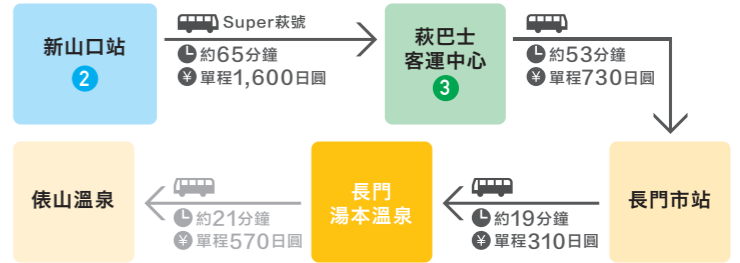
B 長門湯本溫泉



長門湯本溫泉發現於距今約600年前，是縣內歷史最悠久的溫泉。源氏螢火蟲漫天飛舞，鈍頭杜父魚在水中吟唱，清澈的音信川河邊排列著眾多民宿，處處洋溢著滿滿的溫泉韻味。



從新山口站出發的交通指南



周邊觀光景點資訊

③ 俵山溫泉



具有一千多年歷史，作為閒靜的療養型溫泉聞名遐邇，並被定為國民保養溫泉及國民保健溫泉。有傳言說是藥師如來的化身一白猴發現了此地。日本國內屈指可數的強鹼性泉水為其特色。

從下關站出發的交通指南



④ 元乃隅神社



被美國CNN電視台選為「日本最美場所31」之一的，著名的絕佳景點。123座的鳥居順次排列達達100公尺以上的景色堪稱壓軸景觀。據說如果能將香錢投進6公尺高的大鳥居上方的功德箱，則能心想事成。

從新山口站出發的交通指南



◎ 秋芳洞



國家的特殊天然紀念物。位於秋吉台山腳，在東洋是屈指可數的的大型鐘乳洞。洞口高24公尺，寬幅達到8公尺，洞內最寬的地方有200公尺，天花板最高處達到80公尺。普通的觀光線路只走到約1公里深，但洞內全長據說達到約10公里。因洞內溫度四季維持在約17°C，故整年都適合遊玩，舒適無比。2005年11月秋吉台地下水系登錄拉姆薩爾公約。



從新山口站出發的交通指南



新山口站 巴士乘車處

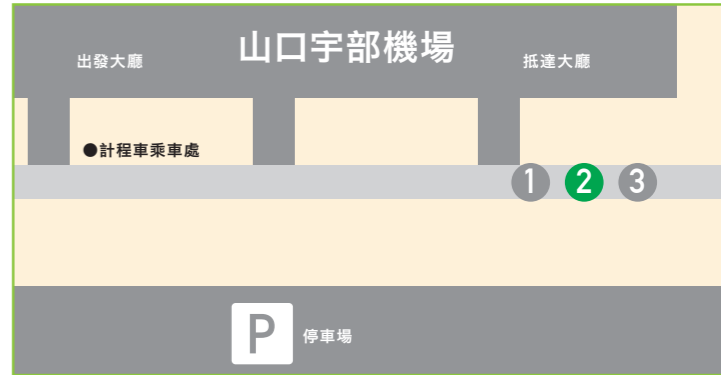
- 1 山口宇部機場・宇部方向
- 2 秋吉洞・萩方向
- 3 防府・秋穂方向
- 4 湯田溫泉・縣廳・宮野方向
- 5 山口大學・縣廳方向
- 6 長門方向

◎ 常盤公園



常盤公園是被樹木花朵及雕刻所點綴，以常盤湖為中心向外擴展，占地189公頃的綜合公園。不僅是山口縣最初入選「登錄紀念物(名勝相關)」、「櫻花名勝100選」的景點，2016年常盤湖還被登錄「世界灌溉設施遺產」。除了春季的櫻花，還能欣賞到美麗的菖蒲和繡球花。園內還有常盤博物館，可縱覽全球風光的植物館、動物園、遊樂園，UBE現代日本雕刻展雕刻之丘，煤炭紀念館等極具魅力的設施。

從山口宇部機場出發的交通指南



山口宇部機場 巴士乘車處

- 1 新山口站方向
- 2 Meguriina/宇部方向
- 3 下關站方向 接駁計程車



周邊觀光景點資訊

5 秋吉台



國家的特殊天然紀念物。橫跨美禰市中部及東部，日本最大的喀斯特臺地。地表有無數的石灰岩柱及石灰坑，地下有秋芳洞，大正洞，景清洞及許多其它鐘乳洞。

從秋芳洞出發的交通指南



6 秋吉台野生動物園



在野生動物園，您可乘坐園內的專用巴士或直接駕駛私家車，輕而易舉地近距離觀察大象和老虎等大型動物在大自然中悠然自得的生活情景。園內還建有遊樂園。

從秋芳洞出發的交通指南



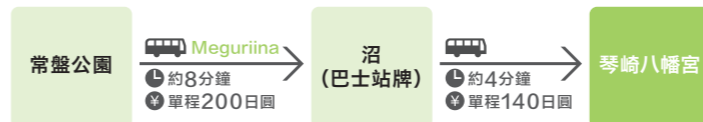
周邊觀光景點資訊

7 琴崎八幡宮



於1865年開始祭祀禁門之變中被追究責任的福原越後的神社。每年新年的首次神社參拜以及各類季節性祭典時總是人山人海十分熱鬧，這裡因有700多種護身符而相當聞名。

從常盤公園出發的交通指南



8 中心城區雕刻觀賞漫步路線



散步於宇部市中心城區各處，各種形形色色的雕刻充分融入人們的生活。從宇部新川站到市中心，隨處可見各種雕刻，人們可邊欣賞雕刻邊悠閒地漫步。

從常盤公園出發的交通指南

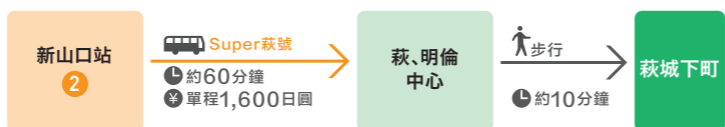


E 萩城下町



國家指定歷史遺跡
自1604年毛利輝元修築萩城以來, 260年間萩市作為城下町繁榮發展, 是日本屈指可數的歷史名城。至今保留著沈穩的武士宅邸, 有夏橙探出枝頭的土牆和
海參牆, 為防禦敵人而修建的左右高牆直角轉彎的通道等, 街道中卻依舊透露著濃重的城下町情趣。

從新山口站出發的交通指南



- 新山口站 巴士乘車處
- 1 山口宇部機場・宇部方向
 - 2 秋吉洞・萩方向
 - 3 防府・秋穂方向
 - 4 湯田溫泉・縣廳・宮野方向
 - 5 山口大學・縣廳方向
 - 6 長門方向

周邊觀光景點資訊

9 松下村塾



世界文化遺產。江戶時代末期由吉田松陰主持, 以教育培育弟子們為目的的私立學校。江戶時代末期到明治時代初期, 這裡誕生了無數活躍在日本近代化舞臺的人才。

從萩巴士客運中心出發的交通指南

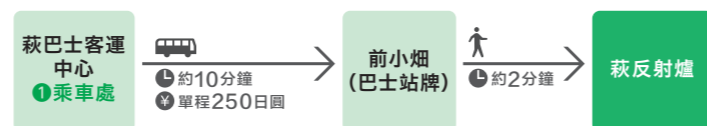


10 萩反射爐



世界文化遺產。由致力於鑄造西洋鐵製大炮的萩藩於1856年建造的反射爐遺跡。所謂的反射爐是指鑄造大炮所需的金屬熔解爐。現在只有10.5公尺高的煙囪部分尚且殘留。

從萩巴士客運中心出發的交通指南



F 湯田溫泉



湯田溫泉「日本百家名溫泉」
位於山口縣中心城區的湯田溫泉, 作為以山陽路首屈一指出水量為豪的溫泉, 具有悠久的歷史。泉水水質為鹼性單純溫泉, 親膚溫和的水質是其特色。據說受傷的白狐曾將腳放入溫泉中, 治療其受傷的腳。這裡還被入選為日本百家名溫泉。

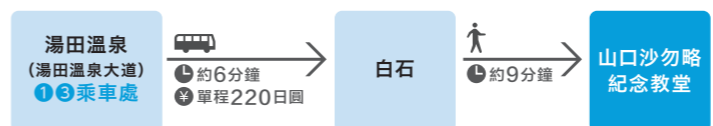
周邊觀光景點資訊

11 山口沙勿略紀念教堂

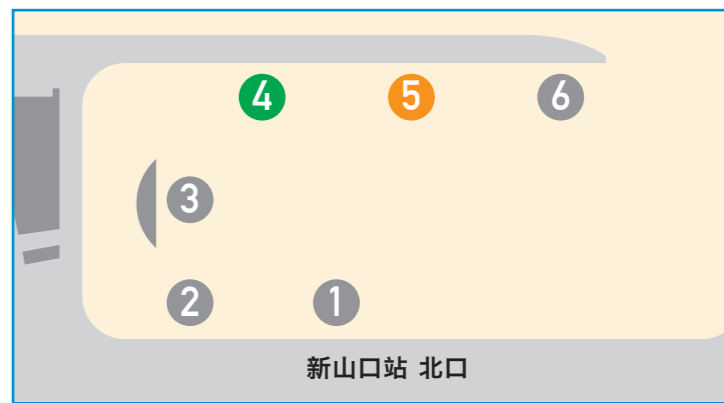


為紀念聖方濟各・沙勿略來到山口縣400週年, 於1952年建造的天主教堂。教堂於1998年4月重建, 目前教堂上方有兩根高塔, 它以嶄新的樣貌, 伴隨著象徵和平的鐘聲, 為市民們所喜愛。

從湯田溫泉(湯田溫泉大道)出發的交通指南



從新山口站出發的交通指南



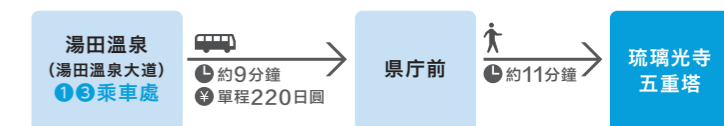
- 新山口站 巴士乘車處
- 1 山口宇部機場・宇部方向
 - 2 秋吉洞・萩方向
 - 3 防府・秋穂方向
 - 4 湯田溫泉・縣廳・宮野方向
 - 5 山口大學・縣廳方向
 - 6 長門方向

12 琉璃光寺五重塔



被譽為日本三大名塔的琉璃光寺五重塔始建於1442年。塔頂用扁柏樹皮修葺, 塔高31.2公尺, 1903年被指定為國寶。

從湯田溫泉(湯田溫泉大道)出發的交通指南



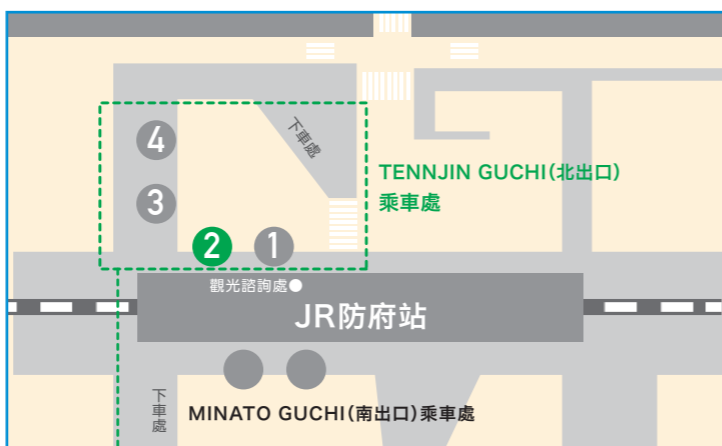
G 防府天滿宮



這裡祭祀的是被尊奉為學問之神的菅原道真，是「日本最早的天滿宮」。與京都的北野天滿宮，福岡的太宰府天滿宮並稱為日本三大天神。由於道真是學問之神，前來參拜購買筆和考試護符的年輕人非常多，新年期間3天約有30多萬人前來。2月開始梅花盛開，將院內點綴得格外美麗。



從防府站出發的交通指南



- TENNJIN GUCHI (北出口) 乘車處
- 1 山口、湯田方向
 - 2 阿彌陀寺、大平山山脚停車場
 - 3 秋穗方面
 - 4 戶田、徳山方向、高速巴士

H 錦帶橋



國家指定名勝古跡
錦帶橋是架在錦川清溪上方由五個弧形連接而成的木橋，是日本三大奇橋之一。1673年由第三代岩國藩主吉川廣嘉創建，現在這座橋已經是第四代了。橋身完全是由木頭與木頭相互組合支撐，除了直角尺和兩頭直角釘之外未使用一根釘子。被指定為國家級名勝，每年4月29日的錦帶橋祭典，將有大名隊伍渡河的壯觀場面，可身臨其境地追憶江戶時代。

從岩國錦帶橋機場出發的交通指南



周邊觀光景點資訊

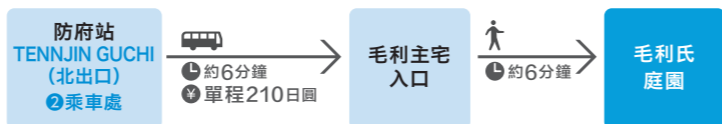
13 毛利氏庭園



舊萩藩主毛利氏庭園和宅邸，整體被指定為國家名勝古跡。庭園是圍繞著池塘而建的迴遊式樣，能欣賞四季更迭的美妙景致。宅邸是一棟建於1916年，整棟全部由扁柏搭建而成的宏偉建築，目前其一部分作為博物館，收藏並展覽有國寶及國家重要文化資產。



從防府站出發的交通指南



Yamaguchi Travel Support
Yamaguchi Call Center

083-902-6370
skype yamaguchicall

**24小時
365天全天候
全年無休**

※1
免費服務費

提供※2
**19國語言
口譯服務**

※1 若您透過電話或Skype尋求幫助，將花費相應的電話費/通訊費。
 ※2 英文、中文、韓文、泰文、越南語、印尼語、葡萄牙語、西班牙語、法語、俄羅斯語、德語、義大利語、他加祿語、尼泊爾語、馬來語、高棉語、緬甸語、蒙古語、僧伽羅語

洽詢處 (一般社團法人)山口縣觀光聯盟 TEL 083-924-0462

**貼有左側標記
的地方可以使用
免費Wi-Fi**

▼ SSID

- Yamaguchi_Free_Wi-Fi
- Yamaguchi_Free_Wi-Fi_Premium
- Yamaguchi_Free_Wi-Fi_Plus

洽詢處 山口縣到訪推廣室 TEL 083-933-3230

山口免費 Wi-Fi 網站
https://choruru-wifi.jp/index_ch.htm



易搭乘超方便



萩環線Ma-ru巴士

可使用地區



運行時間 (起站終站均為萩市政府站)

東向環線 (松蔭老師) 首班車7:00~末班車18:00
西向環線 (晉作君) 首班車7:00~末班車18:00

巴士運行時間段內東向、西向環線均間隔30分鐘發車。
※視路面交通情況可能發生延誤。

●1歲以下嬰兒免費 ●一位成人最多可免費攜同三位1~5歲兒童。

乘坐一次花費
¥100



可以使用

Yamaguchi Bus PASS

車票的種類

1日票	500日圓1日通票
2日票	700日圓2天內不限次數乘坐

售票處

- 市政府綜合諮詢處
- 萩市觀光協會
- 萩巴士客運中心
- 東萩站觀光諮詢處
- 市民醫院零售店
- 環線Ma-ru巴士的內部
- 萩·明倫學舍

從山口縣前往周邊城市

高性价比旅遊

高速巴士資訊



山口縣有許多可直達周邊城市的高速巴士。與鐵路和飛機相比，高速巴士費用相對便宜，且無需換乘可直達目的地。超低的價格，乘車的舒適感，您可充分利用到達目的地之前的乘車時間。

●...縣內上車站牌 ●...下車站牌 ※所需時間及金額為起站至終站的預估值。

Go to Tokyo

東京

※Yamaguchi Bus PASS 無法使用



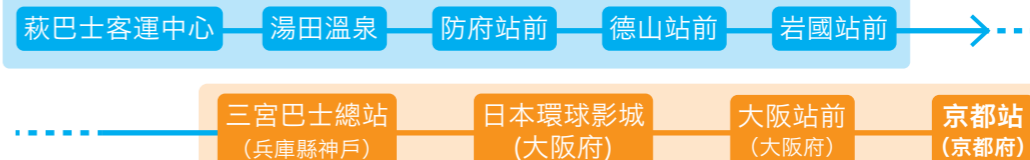
所需時間 約15小時15分鐘 / 金額 ¥12,000~16,500



Go to Kyoto

京都 大阪

※Yamaguchi Bus PASS 無法使用



所需時間 約13小時25分鐘 / 金額 ¥9,200~11,400



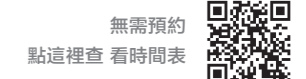
Go to Hiroshima

廣島

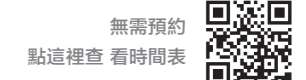
Yamaguchi Bus PASS 可以使用



所需時間 約3小時40分鐘 / 金額 ¥2,700



所需時間 約70分鐘 / 金額 ¥950



Go to Fukuoka

福岡

※Yamaguchi Bus PASS 無法使用



所需時間 約4小時30分鐘 / 金額 ¥2,000~3,400



所需時間 約4小時 / 金額 ¥3,200



所需時間 約100分鐘 / 金額 ¥1,570 / ※一部分巴士限定



巴士遊覽下關好方便! 巴士通票販售中!!

下關觀光1日通票

可使用地區



價格 成人730

售票點

- 下關站前巴士售票處..... 7:00~19:00
- 唐戶巴士售票處..... 7:00~19:00
- 下關站觀光諮詢處、新下關站觀光諮詢處
- 城下町長府月票售票處..... 10:00~18:00

使用方法

- 購買車票時請在售票櫃檯指定1天的預定使用日。
- 車票有使用區間，具體信息請詢問售票櫃檯工作人員。
(使用日可以指定為自發售日起一個月之內的日期。)

車票於2022年1月16日止停止銷售。

海峽YUME TOWER



下關站 海響館前 唐戶 赤間神宮前

How to use bus 巴士上下車方式/巴士搭乘禮儀/ IC 交通卡使用方法 (貼有 IC 交通卡標記的巴士可以使用)

如何乘坐巴士

STEP.1 上車前

只接受日圓支付。為確保順利付費，請事先備好零錢。
(巴士內僅提供硬幣和1千日圓紙幣兌換。)



STEP.2 在站牌靜待

- 請在巴士站確認巴士終站和時刻表。巴士到站後，停穩開門之前請不要踏出走道。
- 巴士抵達後，請先確認其終站標識。
- 若您不清楚巴士是否在您的目的地停車，請詢問司機。



巴士車頭上方的終站標識



巴士車身的終站標識

STEP.3 上車

- 請從上車門上車。
- 請依序排隊上車。



←行進方向 ▲上車門

- 因下車時需要號碼牌，請提前取好號碼牌。下車時支付車費。



STEP.4 車內

為避免車內發生事故，車輛行駛過程中請在座位上坐好，站立乘客請務必拉好吊環或扶手。



- 請讓座給老弱婦孺
- 敬請合作併位
- 車內請保持安靜
- 請盡量不要在車內打電話
- 垃圾請帶走，不要亂扔在車內

STEP.5 下車前

巴士車內前方的車費顯示器會顯示所停巴士站牌名，車內廣播也會廣播巴士站牌。下車時請提前按附近的下車按鈕。
※未按下車按鈕，車輛可能會直接通過巴士站牌。



車費顯示器



下車按鈕

車輛行進過程危險，在車輛完全停止，車門打開之前請坐在座位上，不要隨意走動。

巴士下車方式

STEP.6 確認車費

請注意確認車內前方車費顯示器訊息和您的號碼牌數字。請盡量準備剛好的車費，避免找零。




請確認與號碼牌數字相同號碼的車費
※此時車費為 220 日圓



STEP.7 支付車費

確認車費顯示器和號碼牌數字，將錢和號碼牌投入車費箱。

※不找零，請提前用兌換機換好零錢。



兌換機

車內只可兌換硬幣或1千日圓紙幣。因無法兌換2千日圓以上紙幣，上車前請提前備好硬幣或1千日圓紙幣。



- 1,000
- × 2,000
- × 5,000
- × 10,000

STEP.8 下車

- 下車前請檢查您的隨身攜帶物品，避免遺忘在車內。
- 請從下車門下車。
- 下車時請小心腳下及周圍駛來的自行車等車輛。
- 往來車輛危險，下車後請不要跑出馬路。



△下車門(出口)

更方便您乘坐巴士的 IC 交通卡使用方法 使用 IC 交通卡，只需要兩個步驟

● 上車時

在上車門處的讀取機讀取 IC 交通卡。

不需要拿取號碼牌。



顯示交通卡餘額。*1

● 下車時

在下車口的讀取機讀取 IC 交通卡。

無需準備零錢。輕鬆、快速完成付款。



顯示交通卡餘額。*1

餘額不夠也沒關係。巴士內可以加值。
由司機操作，需要加值時請知會司機。*2

⚠ 請務必在停車期間中告知司機。

*1 顯示位置因設備而異。
*2 加值以 1,000 日圓為單位。

針對國外遊客山口縣內巴士通用通票

Yamaguchi Bus Pass

貼有此
標籤的巴士
均可使用



為方便國外遊客來山口縣遊覽觀光，推出1~3日不限次數乘坐的巴士通用通票，可用於山口縣內所有一般路線巴士，部分城際高速巴士，機場巴士及市公所營運巴士。車票上同時有日文、英文、中文、韓文說明，是遊客可放心使用的高性價比車票。

銷售對象 外國遊客(含留學生) ※購買時需提供護照。※不提供兒童票。

售價	
有效期	價格
1DAY	2,000YEN
2DAYS	4,000YEN
3DAYS	5,000YEN

售票櫃台

- 下關站前巴士售票處
- 山口站巴士售票處
- 萩巴士客運中心
- 山口站JR 巴士售票處
- 德山站巴士售票處
- 廣島巴士客運中心售票處

購買方法

- ①請前往各售票櫃台填寫購買申請書，確認護照資訊(臉部照片、姓名、國籍(「日本」以外)……與購入申請書是否有相符)之後購買。
- ②在PASS卡(通票)正面蓋上「使用起始日」和「有效期間(1Day、2Day、3Day)與販售金額」。
- ③PASS卡正面右上角寫上或印上每個「售票櫃台」的專屬編號。

※販售當天起有效。但是，售票櫃台可販售翌日票。

巴士的乘坐方法

- ①請從巴士的後門上車。
- ②請在預定下車站到站前按下車按鈕。
- ③到站後請向司機提示Bus PASS。
- ④請由前門下車。

●合作的巴士集團業者 / 山口縣巴士協會會員 (防長交通株式會社、SANDEN交通株式會社、船木鐵道株式會社、宇部市交通局、BLUE LINE交通株式會社、Iwakuni Bus株式會社、中國JR Bus株式會社)

●適用路線 / 上述參與合作的巴士集團業者旗下營運的山口縣內巴士路線(含下記路線)
・山口宇部機場巴士、巖國錦帶橋機場巴士、Super萩線、指定的高速巴士(防長交通、巖國巴士營運的廣島巴士客運中心起終站班次)、指定的市公所營運巴士(山口市市公所營運巴士、萩環線 Ma-ru巴士)
・防長交通包含島根縣津和野町內路線。

巴士定位系統介紹

巴士定位系統(巴士定位)是一種可以透過電腦、手機、智慧型手機等知道巴士還有多久到達巴士乘車處的系统。您也可以在地圖上搜尋最近的巴士乘車處及查看時間表。

營運商的 引進的

- BUSit 防長交通株式會社、Iwakuni Bus 株式會社
- UBE.BUS-NAVIGATION 宇部市交通局
- Mokuik SANDEN 交通株式會社
- Kuruken 中國 JR Bus 株式會社

BUSit



防長交通株式會社、
Iwakuni Bus 株式會社

UBE.BUS
NAVIGATION



宇部市交通局

Mokuik



SANDEN
交通株式會社

Kuruken



中國 JR Bus 株式會社

諮詢機構

公益社團法人 山口縣巴士協會

