


バスに乗ってみよう!

誰でも
カンタンに
乗れるよ!!



ここに行き先が書いてあるよ



ドアが2カ所あるタイプ

後ろのドアから乗って、
前のドアから降ります。


ドアが1カ所のタイプ

ドアが1つしか
ないから、
降りる人を
優先してね!

乗る時

1 入口から乗る

並んで乗ってね!



行きたいところに
行くバスが
分からなかったら、
運転手さんに
聞いてね!

このバスは
〇〇に
行きますか?



2 整理券を取る



数字が
書いてあるよ

3 席に座る



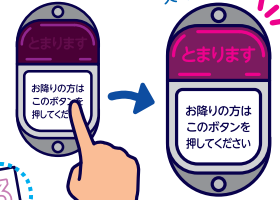
席があいて
いない時は、
つり革や手すり
をしっかり
持とう!

降りる時

1 押しボタンを押す

降りるバス停がアナウンス
されたらボタンを押そう

押したら
文字が光る!



2 運賃を チェック

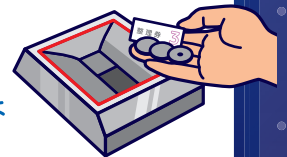


運賃表を見て、
整理券の数字の
金額をチェックしよう

※小学生は半額になるよ

3 運賃を払う

運賃箱が運転手さんの横にあるよ
お金と整理券を一緒に入れてね!



降りる時は、バス停についてバスが
止まってから立ってね!

動いている時に立つと、とっても危ないよ!
バスから降りる時も絶対に左右を
確認してね!!

